

# 3 วิธีลงคะแนนเสียงในเทศมณฑลซาคราเมนโต

## #1 ลงคะแนนเสียงทางไปรษณีย์:



จะส่งบัตรลงคะแนนให้ 29 วันก่อนวันเลือกตั้ง



เมื่อคุณได้รับบัตรลงคะแนนของคุณทางไปรษณีย์แล้ว:



ลงคะแนนเสียงในบัตรของคุณ



ปิดผนึกและเซ็นชื่อบนซอง (ไม่ต้องติดแสตมป์)




และส่งบัตรลงคะแนนของคุณกลับมาทางไปรษณีย์



จะยอมรับบัตรลงคะแนนได้ก็ต่อเมื่อประทับตราไปรษณีย์ในวันหรือก่อนวันเลือกตั้ง และสำนักงานของเราได้รับบัตรภายในเจ็ด (7) วันหลังจากวันเลือกตั้งเท่านั้น ยิ่งส่งบัตรลงคะแนนของคุณเร็วเท่าไร ก็ยิ่งนับคะแนนได้เร็วเท่านั้น

## #2 ตั้รับบัตรลงคะแนน:



ตั้รับบัตรลงคะแนนทั้งหมดจะเปิดรับบัตร 29 วันก่อนวันเลือกตั้ง และเปิดรับบัตรในระหว่างเวลาทำการปกติของสถานที่นั้น



คุณสามารถนำบัตรลงคะแนนของคุณไปที่สถานที่ใดก็ได้ที่มีตั้รับบัตรลงคะแนนในเทศมณฑลซาคราเมนโต ถ้าต้องการหาสถานที่ตั้งใกล้คุณ โปรดสแกนรหัส QR:



## #3 นำไปส่งคืนด้วยตนเองที่ศูนย์ลงคะแนน:

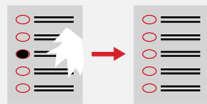


ที่ศูนย์ลงคะแนนทุกแห่งของเราในเทศมณฑลซาคราเมนโต ผู้ลงคะแนนสามารถ:

✓ ลงคะแนนเสียงในบัตรลงคะแนนของคุณ



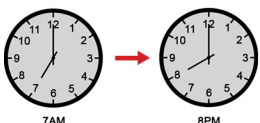
✓ ขอบัตรลงคะแนนใบใหม่



✓ ขึ้นทะเบียนในวันนั้นเลย



✓ ขอบัตรลงคะแนนเพื่อนำกลับไปกรอกที่บ้าน



ศูนย์ลงคะแนนทุกแห่งเปิดทำการตั้งแต่วันที่ 7.00 น. - 20.00 น. ในวันเลือกตั้ง จะต้องยืนอยู่ในแถวภายในเวลา 20.00 น. เท่านั้น จึงจะยอมรับบัตรลงคะแนนของคุณได้

ถ้าต้องการหาศูนย์ลงคะแนนใกล้คุณ โปรดสแกนรหัส QR:



สำหรับข้อมูลเพิ่มเติม:  
โทรฟรี: (800) 762-8019  
ไปที่: [www.elections.sacounty.gov](http://www.elections.sacounty.gov)